

ENERGY1

Analizzatore di rete monofase che può salvarti la vita



Quando arriva la fattura del fornitore di energia elettrica, l'unica cosa che salta all'occhio è la cifra finale. È molto difficile, per i non esperti, capire dove si consuma tutta quella corrente. Con l'Energy 1 possiamo azzerare i Kwh alla mattina e vedere, al momento desiderato:

- **COSTO TOTALE dell'energia consumata ed il**
- **COSTO ISTANTANEO riferito ad 1 ora**

Il modello ENERGY1 VIS ha un cicalino che interviene nel momento del supero di potenza e per evitare lo stacco dell'interruttore generale bisogna disconnettere dei carichi (lavatrice, ferro da stiro ecc.). Immediatamente il cicalino si ferma.

ENERGY1 AL1 con un relè di allarme può staccare in automatico un carico e lo tiene staccato per 5 primi.

ENERGY1 AL2 con due relè di allarme può staccare due carichi e li tiene staccati per 5 minuti. Montato in 4 moduli su guida DIN, Energy1 è l'analizzatore monofase con le misure in vero valore efficace.

VISUALIZZAZIONE

140 - 260	Vac	
0 - 32	Amp	
0 - 6000	Watt	
0 - 999999	KWh	consumo totale
0 - 9999,99	KWh	consumo parziale
0 - 9999	€	costo parziale
0 - 99,99	€	costo istantaneo
0 - 300	mA	dispersione
		predisposizione del costo in € del KWh

ALLARME

si
si
si
si
si
si
si
si
si

ESEMPI D'IMPIEGO PER ENERGY 1

Abitazioni, campeggi, residence, porti turistici ed ovunque ci sia la necessità di contabilizzare il consumo di energia elettrica.

Una particolare applicazione è data dalla possibilità di abilitare il prepagato, predisponendo lo strumento sul consumo, ad esempio di 5 €, dopo i quali viene staccata la corrente.

La CASALINGA che è in contatto giornaliero con lavapiatti, lavabiancheria ecc. è in continuo pericolo. Se uno di questi apparecchi è in condizioni disastrose, una scarica a terra può essere pericolosa per la persona che lo manovra.

Si consiglia l'installazione di:

ENERGY1 + dispersione


Quando il valore della dispersione supera il valore predisposto interviene il cicalino che segnala l'anomalia.

ENERGY1 Analizzatore di rete monofase





- Volt 260
- Amp 0-32
- Watt 0-6000
- KWh totali - parziali
- costo parziale / istantaneo
- dispersione / allarmi


**Segnala con un cicalino per il periodo di allarme.
Controlla i carichi, evita lo stacco dell'interruttore generale.**



Quando interviene l'allarme, stacca il carico e lo tiene staccato per 5 minuti.



Energy1 segnala con un cicalino quando una fase scarica a terra. Può salvarti la vita!



Energy1 ti dice quanto spendi di energia elettrica al minuto, per ora e per giorno!

